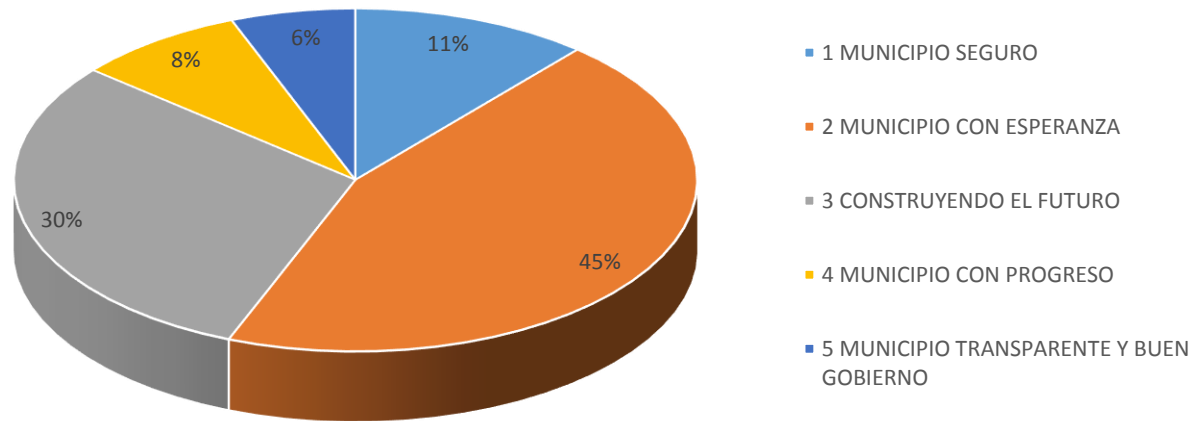


EVALUACION DEL AÑO 2016-2018

EJE RECTOR		PORCENTAJE DE DISTRIBUCION	OBJETIVOS	LINEAS DE ACCION	LINEAS DE ACCION REALIZADAS	LINEAS DE ACCION NO REALIZADAS	AVANCE DE CUMPLIMIENTO
1	MUNICIPIO SEGURO	11%	3	42	39	3	93%
2	MUNICIPIO CON ESPERANZA	45%	23	167	160	7	96%
3	CONSTRUYENDO EL FUTURO	30%	12	112	110	2	98%
4	MUNICIPIO CON PROGRESO	8%	6	30	28	2	93%
5	MUNICIPIO TRANSPARENTE Y BUEN GOBIERNO	6%	5	22	21	1	95%

PORCENTAJE DE DISTRIBUCION EN EL PLAN MUNICIPAL DE DESARROLLO



Eje rector 1: Municipio Seguro

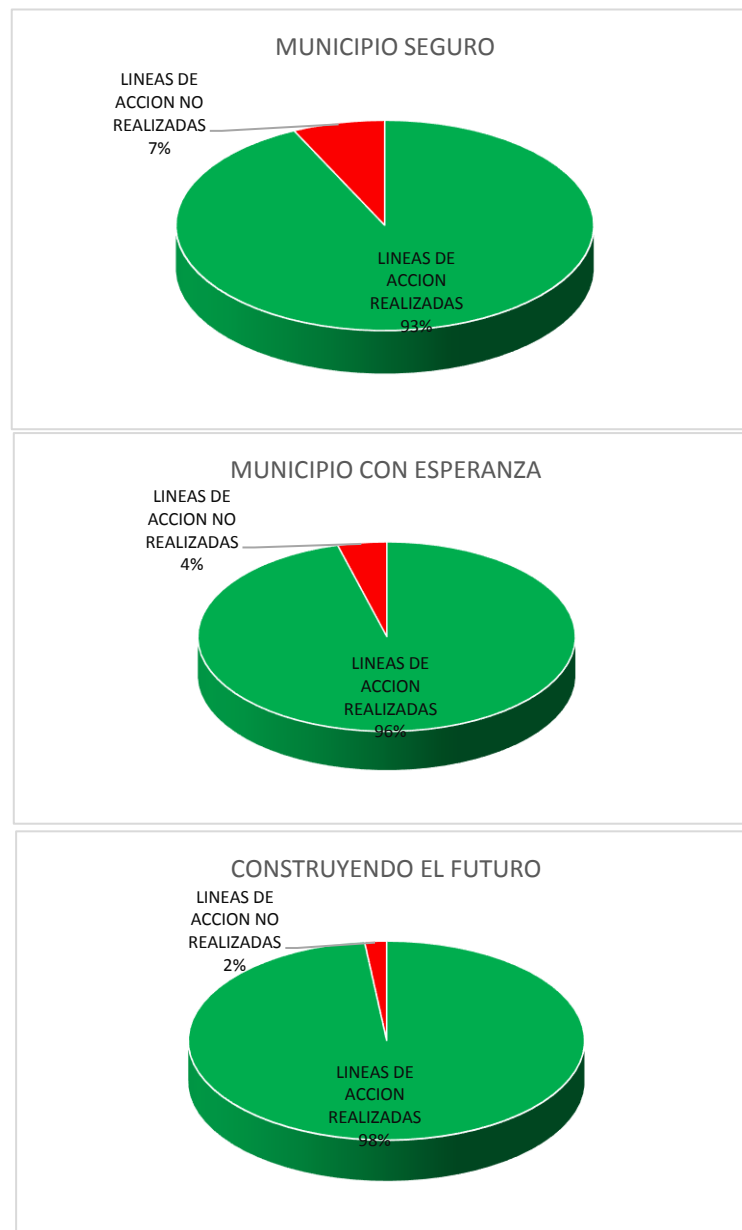
La inseguridad afecta a todos los sectores productivos y de servicios, a la familia y a la comunidad en general. Por ello, al ser éste un problema de todos, se trabajo en las políticas y estrategias encaminadas hacia la mejoría de la seguridad y la paz social.

Eje rector 2: Municipio con Esperanza

El diagnóstico de pobreza del municipio presentado en este plan municipal es tan alarmante que era urgente aplicar medidas para mejorar la situación económica de las familias y, ante tantas carencias, dar prioridad para equilibrar principalmente tres aspectos de rezago: la salud, la alimentación y la educación.

Eje rector 3: Construyendo el Futuro

La construcción del futuro del municipio de Comalcalco se percibe como un lugar donde la infraestructura física disponible permite contar con los servicios municipales básicos y con la satisfacción integral de las necesidades de la sociedad para su vida cotidiana.



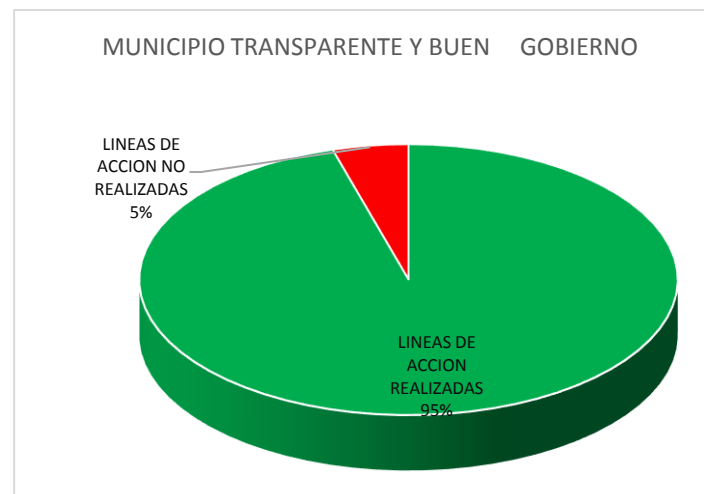
Eje rector 4: Municipio con Progreso

Comalcalco es un municipio que cuenta con un gran potencial de recursos naturales y humanos para el desarrollo sustentable de la producción agrícola ya que sus condiciones climáticas, su flora y fauna, sus prácticas culturales y la experiencia de los campesinos, son fortalezas que este plan de gobierno retoma para el desarrollo de proyectos productivos.



Eje rector 5: Municipio Transparente y Buen Gobierno

La austeridad republicana es la mejor herramienta con que cuenta el ayuntamiento para satisfacer las demandas básicas de la población, equilibrar el desarrollo urbano y rural y fomentar la producción de ciertos bienes y servicios socialmente indispensables. Se trata de lograr el aprovechamiento óptimo de los recursos para que en realidad se conviertan en la herramienta más eficaz del gobierno para lograr sus objetivos.





EVALUACION DEL PLAN MUNICIPAL 2018

AVANCE DEL PLAN MUNICIPAL DE DESARROLLO DEL AÑO 2018

EJE RECTOR		PORCENTAJE DE DISTRIBUCION	OBJETIVOS	LINEAS DE ACCION	LINEAS DE ACCION REALIZADAS	LINEAS DE ACCION NO REALIZADAS	AVANCE DE CUMPLIMIENTO
1	MUNICIPIO SEGURO	11%	3	42	35	7	83%
2	MUNICIPIO CON ESPERANZA	45%	23	167	54	113	32%
3	CONSTRUYENDO EL FUTURO	30%	12	112	56	56	50%
4	MUNICIPIO CON PROGRESO	8%	6	30	20	10	67%
5	MUNICIPIO TRANSPARENTE Y BUEN GOBIERNO	6%	5	22	21	1	95%

De esta manera devolvemos en acciones y en obras todos los impuestos que pagan los ciudadanos, con los recursos propios el dinero alcanza y rinde cuando se administra de manera responsable, honesta y transparente. Las sociedades más prósperas son aquellas que han abatido la corrupción de sus gobiernos. No puede haber gobierno rico y pueblo pobre. Nuestra misión fundamental es un gobierno que no mienta, que no robe y que no traicione a su pueblo.

LIC. LORENA MENDEZ DENIS
PRESIDENTE MUNICIPAL

ING. DIANA DE LOS SANTOS DE LA CRUZ
DIRECTORA DE PROGRAMACION

LIC. ROSA MARGARITA GRANIEL ZENTENO
SECRETARIA DEL AYUNTAMIENTO