




MUNICIPIO DE COMALCALCO
ESTADO ANALÍTICO DEL EJERCICIO DEL PRESUPUESTO DE EGRESOS
CLASIFICACIÓN ADMINISTRATIVA


DEL 1 DE ENERO AL 30 DE JUNIO DE 2019 (2DO TRIMESTRE)

Concepto	Egresos					Subejercicio	
	Aprobado	Ampliaciones /Reducciones	Modificado	Devengado	Pagado		
	1	2	3 = (1 + 2)	4	5		6 = (3 - 4)
31111MU01	PRESIDENCIA	4,544,525.00	-568.40	4,543,956.60	2,092,886.09	2,020,803.87	2,451,090.51
31111MU02	SECRETARIA DEL AYUNTAMIENTO	16,190,500.00	229,998.80	16,420,498.80	7,177,259.62	6,861,270.38	9,243,239.18
31111MU03	DIRECCION DE FINANZAS	18,666,607.86	-13,910.10	18,652,697.76	7,118,917.74	6,907,399.15	11,533,780.02
31111MU04	DIRECCION DE PROGRAMACION	12,898,998.44	-5,777,187.89	7,121,810.55	2,098,210.35	1,849,082.47	5,023,600.20
31111MU05	CONTRALORIA MUNICIPAL	6,388,882.00	-177,382.80	6,211,499.20	2,518,679.55	2,393,369.38	3,692,819.65
31111MU06	DIRECCION DE DESARROLLO	31,539,100.00	-710,525.70	30,828,574.30	13,066,904.52	12,009,178.25	17,761,669.78
31111MU07	DIRECCION DE FOMENTO ECONOMICO Y TURISMO	28,367,300.00	-2,070,860.76	24,296,439.24	5,784,709.46	4,934,839.30	18,531,729.78
31111MU08	DIRECCION DE OBRAS, ORDENAMIENTO TERRITORIAL Y SERVICIOS MUNICIPALES	150,903,927.64	97,103,216.06	248,007,143.70	86,519,360.74	76,335,184.27	161,487,782.96
31111MU09	DIRECCION DE EDUCACION, CULTURA Y RECREACION	68,983,903.50	5,328,868.51	74,312,772.01	40,965,402.26	40,112,933.36	33,347,369.75
31111MU10	DIRECCION DE ADMINISTRACION	48,497,469.00	-1,417,009.57	47,080,459.43	21,833,681.99	20,916,855.82	25,446,777.44
31111MU11	DIRECCION DE SEGURIDAD PUBLICA	111,450,410.00	21,958,819.70	133,407,229.70	55,628,892.68	50,775,260.37	77,778,337.02
31111MU12	DIRECCION DE TRANSITO	12,176,849.82	694,698.00	12,871,547.82	4,599,610.57	4,350,420.95	8,271,937.25
31111MU13	DIRECCION DE ASUNTOS JURIDICOS	5,006,186.00	8,871,035.77	11,877,221.77	5,115,654.69	4,640,645.37	6,761,567.08
31111MU14	DIRECCION DE ATENCION CIUDADANA	15,973,574.00	13,462,707.07	29,436,281.07	21,135,992.67	20,867,858.14	8,300,288.40
31111MU15	DIRECCION DE ATENCION A LAS MUJERES	2,752,501.00	-356.00	2,752,145.00	1,121,310.29	1,082,255.44	1,630,834.71
31111MU16	DIRECCION DE PROTECCION AMBIENTAL Y DESARROLLO SUSTENTABLE	3,355,557.00	0.00	3,355,557.00	1,481,819.43	1,411,099.12	1,873,737.57
31111MU17	UNIDAD DE PROTECCION CIVIL	5,244,157.00	4,558,795.33	9,802,952.33	2,698,717.05	2,579,902.76	7,104,235.28
31111MU18	SISTEMA MUNICIPAL DEL DIF	36,583,516.00	3,745,101.35	40,328,617.35	25,031,863.55	24,185,703.81	15,298,753.80
31111MU20	UNIDAD DE TRANSPARENCIA Y ACCESO A LA INFORMACIÓN	474,176.00	568.40	474,744.40	266,818.93	260,667.79	207,925.47
31111MU30	SUBDIRECCION DE CATASTRO	3,053,874.00	0.00	3,053,874.00	1,090,780.73	1,034,746.03	1,963,093.27
31111MU32	COORDINACIÓN DE COMUNICACIÓN SOCIAL	8,461,095.00	128,000.00	8,587,095.00	2,904,131.52	2,687,892.92	5,682,963.48
31111MU33	OFICIALÍA DEL REGISTRO CIVIL	5,716,440.00	0.00	5,716,440.00	2,272,728.74	2,176,242.16	3,443,711.26
31111MU34	COORDINACIÓN DEL RAMO 33	147,817,931.00	23,029,269.00	170,847,200.00	69,242,002.96	62,981,297.42	101,605,197.04
	Total del Gasto	743,047,480.26	166,939,276.77	909,986,757.03	381,546,316.13	353,354,908.53	528,440,440.90


 LIC. LORENA MENDEZ DENIS
 PRESIDENTE MUNICIPAL


 ING. DIANA DE LOS SANTOS DE LA CRUZ
 DIRECTORA DE PROGRAMACION


 LIC. ROSA MARGARITA GRANIEL ZENTENO
 SECRETARIA DEL AYUNTAMIENTO



DIRECCIÓN
 DE PROGRAMACIÓN

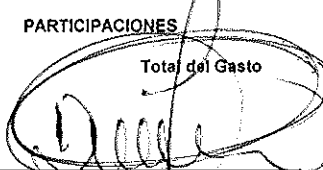


MUNICIPIO DE COMALCALCO

ESTADO ANALÍTICO DEL EJERCICIO DEL PRESUPUESTO DE EGRESOS
CLASIFICACIÓN ECONÓMICA (POR TIPO DEL GASTO)


DEL 1 DE ENERO AL 30 DE JUNIO DE 2019 (2DO. TRIMESTRE)

Concepto	Egresos					Subejercicio
	Aprobado	Ampliaciones /Reducciones	Modificado	Devengado	Pagado	
	1	2	3 = (1 + 2)	4	5	
1 GASTO CORRIENTE	804,891,600.26	73,903,964.82	878,795,564.88	306,997,681.31	288,538,852.42	371,797,883.57
2 GASTO DE CAPITAL	137,555,880.00	93,035,312.15	230,591,192.15	74,293,128.94	64,568,791.79	156,298,063.21
3 AMORTIZACIÓN DE LA DEUDA Y DISMINUCIÓN DE PASIVOS	0.00	0.00	0.00	0.00	0.00	0.00
4 PENSIONES Y JUBILACIONES	800,000.00	0.00	600,000.00	255,505.88	247,284.32	344,494.12
5 PARTICIPACIONES	0.00	0.00	0.00	0.00	0.00	0.00
Tota del Gasto	743,047,480.26	166,939,276.77	909,986,757.03	381,546,316.13	353,354,908.53	528,440,440.90


LIC. LORENA MENDEZ DENIS
PRESIDENTE MUNICIPAL


ING. DIANA DE LOS SANTOS DE LA CRUZ
DIRECTORA DE PROGRAMACION


LIC. ROSA MARGARITA GRANIEL ZENTENO
SECRETARIA DEL AYUNTAMIENTO



DIRECCIÓN
DE PROGRAMACIÓN



MUNICIPIO DE COMALCALCO

ESTADO ANALÍTICO DEL EJERCICIO DEL PRESUPUESTO DE EGRESOS
CLASIFICACIÓN POR OBJETO DEL GASTO (CAPITULO Y CONCEPTO)

DEL 1 DE ENERO AL 30 DE JUNIO DE 2019 (2DO. TRIMESTRE)

Concepto	Egresos					Subejercicio
	Aprobado	Ampliaciones /Reducciones	Modificado	Devengado	Pagado	
	1	2	3 = (1 + 2)	4	5	
1000 SERVICIOS PERSONALES	323,401,329.76	9,054,547.04	332,455,876.80	140,723,594.36	134,554,803.21	191,732,282.44
1100 REMUNERACIONES AL PERSONAL DE CARACTER PERMANENTE	89,116,199.76	3,088,622.76	92,204,822.52	45,740,812.39	42,075,631.90	46,464,010.13
1200 REMUNERACIONES AL PERSONAL DE CARACTER TRANSITORIO	17,472,582.16	165,928.77	17,638,510.93	10,187,516.86	10,182,222.24	7,450,994.07
1300 REMUNERACIONES ADICIONALES Y ESPECIALES	71,780,198.48	2,536,546.82	74,316,745.30	10,749,827.13	10,694,112.25	63,566,918.17
1400 SEGURIDAD SOCIAL	28,388,367.64	308,088.66	28,696,454.30	13,436,401.75	11,381,298.91	15,260,052.55
1500 OTRAS PRESTACIONES SOCIALES Y ECONÓMICAS	26,546,755.00	1,537,170.93	28,083,925.93	14,522,728.79	14,382,498.80	13,561,197.14
1600 PREVISIONES	2,283,928.00	0.00	2,283,928.00	0.00	0.00	2,283,928.00
1700 PAGO DE ESTÍMULOS A SERVIDORES PÚBLICOS	67,813,298.72	1,418,191.10	69,231,489.82	46,086,307.44	45,839,039.11	43,145,182.38
2000 MATERIALES Y SUMINISTROS	62,817,726.35	6,291,671.18	69,109,397.53	29,175,389.27	26,658,367.61	39,934,207.26
2100 MATERIALES DE ADMINISTRACIÓN, EMISIÓN DE DOCUMENTOS Y ARTÍCULOS OFICIALES	10,013,000.00	-206,200.36	9,806,799.64	5,424,728.61	5,396,838.10	4,382,071.03
2200 ALIMENTOS Y UTENSILIOS	264,000.00	335,586.48	599,586.48	255,366.85	224,764.45	344,219.63
2300 MATERIAS PRIMAS Y MATERIALES DE PRODUCCIÓN Y COMERCIALIZACIÓN	6,584,659.13	-752,802.81	5,831,856.32	712,570.93	710,138.71	5,119,285.39
2400 MATERIALES Y ARTICULOS DE CONSTRUCCIÓN Y DE REPARACIÓN	14,612,832.57	-1,329,374.95	13,283,457.62	6,666,289.39	5,371,149.33	6,415,168.23
2500 PRODUCTOS QUÍMICOS, FARMACÉUTICOS Y DE LABORATORIO	1,591,190.70	678,634.15	2,269,824.85	1,591,842.11	1,414,110.21	677,982.74
2600 COMBUSTIBLES, LUBRICANTES Y ADITIVOS	19,029,641.61	-508,034.53	18,521,607.08	10,503,006.81	9,547,659.90	8,018,600.27
2700 VESTUARIO, BLANCOS, PRENDAS DE PROTECCIÓN Y ARTÍCULOS DEPORTIVOS	3,712,493.39	6,457,931.18	10,170,424.57	472,567.31	333,449.46	9,697,857.26
2800 MATERIALES Y SUMINISTROS PARA SEGURIDAD	0.00	339,493.20	339,493.20	0.00	0.00	339,493.20
2900 HERRAMIENTAS, REFACCIONES Y ACCESORIOS MENORES	7,009,907.95	1,276,638.82	8,286,546.77	3,347,017.26	2,860,857.45	4,939,529.51
3000 SERVICIOS GENERALES	110,889,683.56	18,292,149.31	129,181,832.87	77,476,322.32	70,963,892.68	51,706,510.55
3100 SERVICIOS BÁSICOS	35,747,500.00	3,422,247.31	39,169,747.31	24,155,103.13	24,118,300.49	15,014,644.18
3200 SERVICIOS DE ARRENDAMIENTO	10,860,680.20	3,845,885.72	14,706,565.92	5,999,262.83	5,458,782.83	8,707,303.09
3300 SERVICIOS PROFESIONALES, CIENTÍFICOS, TÉCNICOS Y OTROS SERVICIOS	4,493,000.00	5,237,511.04	9,730,511.04	4,054,681.33	1,843,692.00	5,875,829.71
3400 SERVICIOS FINANCIEROS, BANCARIOS Y COMERCIALES	2,667,952.00	-209,514.36	2,458,437.64	1,882,421.59	1,876,471.59	576,016.05
3500 SERVICIOS DE INSTALACION, REPARACIÓN, MANTENIMIENTO Y CONSERVACIÓN	21,028,661.36	-1,834,413.54	19,392,247.82	9,831,731.32	6,798,962.50	9,560,516.50
3600 SERVICIOS DE COMUNICACIÓN SOCIAL Y PUBLICIDAD	7,199,000.00	4,568.02	7,203,568.02	2,369,489.82	2,171,614.92	4,834,078.20
3700 SERVICIOS DE TRASLADO Y VIÁTICOS	590,000.00	16,172.17	606,172.17	82,274.99	102,007.49	523,897.18
3800 SERVICIOS OFICIALES	21,024,000.00	3,372,415.19	24,396,415.19	23,368,525.53	23,263,229.08	1,027,889.66
3900 OTROS SERVICIOS GENERALES	7,280,890.00	4,237,277.76	11,518,167.76	5,731,831.78	5,320,831.78	5,766,335.98
4000 TRANSFERENCIAS, ASIGNACIONES, SUBSIDIOS Y OTRAS AYUDAS	98,547,848.33	18,718,262.09	117,264,100.42	67,748,231.23	66,066,897.30	59,515,869.19
4300 SUBSIDIOS Y SUBVENCIONES	8,200,000.00	409,663.47	8,609,663.47	6,001,240.40	4,996,795.82	2,608,423.07
4400 AYUDAS SOCIALES	89,747,848.33	18,371,588.62	108,119,436.95	51,523,841.47	49,849,830.70	56,595,595.48
4500 PENSIONES Y JUBILACIONES	600,000.00	-65,000.00	535,000.00	223,149.36	220,270.78	311,850.64
5000 BIENES MUEBLES, INMUEBLES E INTANGIBLES	0.00	2,994,762.97	2,994,762.97	2,380,691.79	2,118,628.82	614,071.18
5100 MOBILIARIO Y EQUIPO DE ADMINISTRACIÓN	0.00	1,046,565.05	1,046,565.05	1,015,626.34	877,667.34	30,938.71
5200 MOBILIARIO Y EQUIPO EDUCACIONAL Y RECREATIVO	0.00	31,198.00	31,198.00	31,198.00	31,198.00	0.00
5300 EQUIPO E INSTRUMENTAL MÉDICO Y DE LABORATORIO	0.00	20,636.40	20,636.40	20,636.40	20,636.40	0.00
5400 VEHÍCULOS Y EQUIPO TERRESTRE	0.00	150,000.00	150,000.00	0.00	0.00	150,000.00
5600 MAQUINARIA, OTROS EQUIPOS Y HERRAMIENTAS	0.00	1,746,363.52	1,746,363.52	1,313,231.05	1,189,027.08	433,132.47
6000 INVERSION PUBLICA	137,555,880.00	88,963,613.39	226,519,493.39	71,700,894.16	62,459,625.91	154,818,599.23
6100 OBRA PÚBLICA EN BIENES DE DOMINIO PÚBLICO	137,555,880.00	88,963,613.39	226,519,493.39	71,700,894.16	62,459,625.91	154,818,599.23
7000 INVERSIONES FINANCIERAS Y OTRAS PROVISIONES	7,035,013.26	22,626,080.79	29,661,094.05	0.00	0.00	29,661,094.05
7900 PROVISIONES PARA CONTINGENCIAS Y OTRAS EROGACIONES ESPECIALES	7,035,013.26	22,626,080.79	29,661,094.05	0.00	0.00	29,661,094.05





MUNICIPIO DE COMALCALCO


ESTADO ANALÍTICO DEL EJERCICIO DEL PRESUPUESTO DE EGRESOS
CLASIFICACIÓN POR OBJETO DEL GASTO (CAPITULO Y CONCEPTO)

DEL 1 DE ENERO AL 30 DE JUNIO DE 2019 (2DO. TRIMESTRE)

Concepto	Egresos					Subejercicio
	Aprobado	Ampliaciones /Reducciones	Modificado	Devengado	Pagado	
	1	2	3 = (1 + 2)	4	5	
8000 PARTICIPACIONES Y APORTACIONES	2,800,000.00	0.00	2,800,000.00	2,342,193.00	2,342,193.00	457,807.00
8500 CONVENIOS	2,800,000.00	0.00	2,800,000.00	2,342,193.00	2,342,193.00	457,807.00
9000 DEUDA PUBLICA	0.00	0.00	0.00	0.00	0.00	0.00
Total del Gasto	743,047,480.28	166,939,276.77	909,986,757.03	381,546,316.13	353,354,908.63	528,440,440.90


LIC. LORENA MÉNDEZ DENIS
PRESIDENTE MUNICIPAL


ING. DIANA DE LOS SANTOS DE LA CRUZ
DIRECTORA DE PROGRAMACION


LIC. ROSA MARGARITA GRANIEL ZENTENO
SECRETARIA DEL AYUNTAMIENTO



DIRECCIÓN
DE PROGRAMACIÓN

ESTADO ANALÍTICO DEL EJERCICIO DEL PRESUPUESTO DE EGRESOS
CLASIFICACIÓN FUNCIONAL (FINALIDAD FUNCIÓN)

DEL 1 DE ENERO AL 30 DE JUNIO DE 2019 (2DO TRIMESTRE)

Concepto	Egresos					Subejercicio
	Aprobado	Ampliaciones /Reducciones	Modificado	Devengado	Pagado	
	1	2	3 = (1 + 2)	4	5	
1 GOBIERNO	462,386,600.26	52,423,131.54	514,809,731.80	211,989,525.12	199,281,051.91	302,820,206.68
3 COORDINACIÓN DE LA POLÍTICA DE GOBIERNO	296,198,021.90	37,767,295.95	333,965,317.85	138,690,911.26	131,908,312.33	195,274,406.59
5 ASUNTOS FINANCIEROS Y HACENDARIOS	23,830,258.36	-3,168,526.48	20,661,729.88	6,323,304.66	6,069,012.19	14,338,425.22
6 SEGURIDAD NACIONAL	0.00	150,000.00	150,000.00	0.00	0.00	150,000.00
7 ASUNTOS DE ORDEN PÚBLICO Y DE SEGURIDAD INTERIOR	123,726,913.00	17,948,362.07	141,675,275.07	60,257,668.21	55,154,846.28	81,417,606.86
8 OTROS SERVICIOS GENERALES	18,631,409.00	-274,000.00	18,357,409.00	6,717,640.99	6,148,881.11	11,639,768.01
2 DESARROLLO SOCIAL	263,285,580.00	35,029,336.09	298,314,916.09	161,227,199.14	146,448,786.84	137,087,716.95
1 PROTECCIÓN AMBIENTAL	25,628,821.87	-3,747,680.97	21,881,140.90	10,125,950.26	7,187,303.19	11,755,190.64
2 VIVIENDA Y SERVICIOS A LA COMUNIDAD	125,230,306.13	9,612,332.80	134,842,638.93	69,052,912.60	62,286,914.28	65,789,726.33
3 SALUD	4,099,200.00	1,684,481.20	5,783,681.20	4,111,991.25	4,111,991.25	1,671,689.95
4 RECREACIÓN, CULTURA Y OTRAS MANIFESTACIONES SOCIALES	35,498,067.50	13,770,216.34	49,268,283.84	39,581,945.85	36,145,489.56	9,686,337.99
5 EDUCACIÓN	33,098,252.00	-2,550,905.49	30,547,346.51	5,125,813.30	5,001,313.30	25,421,533.21
6 PROTECCIÓN SOCIAL	400,000.00	-200,000.00	200,000.00	196,440.55	0.00	3,559.45
7 OTROS ASUNTOS	39,330,932.50	16,460,892.21	55,791,824.71	33,032,145.33	31,715,775.26	22,759,679.38
3 DESARROLLO ECONOMICO	17,375,300.00	79,486,809.14	96,862,109.14	8,329,591.87	7,625,069.78	88,532,517.27
1 ASUNTOS ECONOMICOS, COMERCIALES Y LABORALES EN GENERAL	2,150,000.00	-1,203.88	2,148,796.12	2,011,244.92	2,011,244.92	137,551.20
2 AGROPECUARIA, SILVICULTURA, PESCA Y CAZA	12,100,000.00	-575,686.98	11,524,313.02	6,173,377.34	5,422,855.25	5,350,935.68
6 COMUNICACIONES	0.00	80,000,000.00	80,000,000.00	0.00	0.00	80,000,000.00
7 TURISMO	125,300.00	1,063,700.00	1,189,000.00	144,969.61	190,969.61	1,044,030.39
9 OTRAS INDUSTRIAS Y OTROS ASUNTOS ECONÓMICOS	3,000,000.00	-1,000,000.00	2,000,000.00	0.00	0.00	2,000,000.00
Total del Gasto	743,047,480.26	166,939,276.77	909,986,757.03	381,546,316.13	353,354,908.53	528,440,440.90

LIC. LORENA MENDEZ DENIS
PRESIDENTE MUNICIPAL

ING. DIANA DE LOS SANTOS DE LA CRUZ
DIRECTORA DE PROGRAMACION

LIC. ROSA MARGARITA GRANIEL ZENTENO
SECRETARIA DEL AYUNTAMIENTO



DIRECCIÓN
DE PROGRAMACIÓN